


**МИНИСТЕРСТВО ПРОСВЕЩЕНИЯ РОССИЙСКОЙ ФЕДЕРАЦИИ
МИНИСТЕРСТВО ОБРАЗОВАНИЯ И НАУКИ УДМУРТСКОЙ РЕСПУБЛИКИ
УПРАВЛЕНИЕ ОБРАЗОВАНИЯ, ФИЗИЧЕСКОЙ КУЛЬТУРЫ И СПОРТА
АДМИНИСТРАЦИИ МУНИЦИПАЛЬНОГО ОБРАЗОВАНИЯ
«МУНИЦИПАЛЬНЫЙ ОКРУГ КАРАКУЛИНСКИЙ РАЙОН
УДМУРТСКОЙ РЕСПУБЛИКИ»
МУНИЦИПАЛЬНОЕ БЮДЖЕТНОЕ ОБЩЕОБРАЗОВАТЕЛЬНОЕ УЧРЕЖДЕНИЕ
«ГАЛАНОВСКАЯ СРЕДНЯЯ ОБЩЕОБРАЗОВАТЕЛЬНАЯ ШКОЛА»**

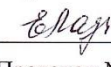
РАССМОТРЕНО

ШМО

 Л.Р.Созыкина
Протокол №1
от «31» августа 2023 г.


СОГЛАСОВАНО

Педсовет

 Е.Л.Лазукова
Протокол №12
от «31» августа 2023 г.

УТВЕРЖДЕНО

Директор

 Н.В.Сергеева
Приказ №570/д
от «31» августа 2023 г.

РАБОЧАЯ ПРОГРАММА
учебного курса «Черчение»
для обучающихся 8 класса

с.Галаново 2023

ПОЯСНИТЕЛЬНАЯ ЗАПИСКА

Программа составлена в соответствии с требованиями ФГОС основного образования и обеспечена УМК: учебниками для общеобразовательных учреждений «Черчение», авторы: А.Д. Ботвинников, В.Н. Виноградов И.С. Вышнепольский. 4-е издание, М.: АСТ: Астрель.

Данная рабочая программа ориентирована на учащихся 8 класса и рассчитана на 34 часа в год.

Современное графическое образование подразумевает хорошую подготовку в области изобразительного искусства, черчения, начертательной геометрии, технологии, и других учебных дисциплин, а также владение программами компьютерной графики. Графический язык рассматривается как язык делового общения, принятый в науке, технике, искусстве, содержащий геометрическую, эстетическую, техническую и технологическую информацию.

Огромную роль в обучении учащихся ОУ играет развитие образно-пространственного мышления, которое формируется главным образом именно при усвоении знаний и умений на уроках черчения, и нередко именно его недостаточное развитие препятствует полноценному развитию творческих способностей школьников, т.к. основная часть усваиваемого учебного материала школьных предметов представлена в вербальной форме.

Изучение графической грамоты необходимо в школах, т.к. требуется подготовка кадров на предприятия именно по техническим специальностям, и существует ряд факультетов в ВУЗах и ССУЗах для освоения графических дисциплин которых должна предшествовать первоначальная подготовка в школах.

Предлагаемый курс позволит школьникам углубить и расширить свои знания в области графических дисциплин, а также лучше адаптироваться в системе высшего образования и современного производства, быстрее и качественнее освоить более сложную вузовскую программу, повысить творческий потенциал конструкторских решений.

ОБЩАЯ ХАРАКТЕРИСТИКА УЧЕБНОГО КУРСА

В рабочей программе нашли отражение цели и задачи изучения черчения на данных ступенях образования. В ней также заложены возможности предусмотренного стандартом формирования у обучающихся общеучебных умений и навыков, универсальных способов деятельности и ключевых компетенций. Принципы отбора основного и дополнительного содержания связаны с преемственностью целей образования на различных ступенях и уровнях обучения, логикой внутрипредметных связей, а также с возрастными особенностями развития учащихся.

ЦЕЛИ ИЗУЧЕНИЯ УЧЕБНОГО КУРСА

Приоритетной целью школьного курса черчения является общая система развития мышления, пространственных представлений и графической грамотности учащихся, научить школьников читать и выполнять чертежи деталей и сборочных единиц, а также применять графические знания при решении задач творческим содержанием; научить школьников читать и выполнять чертежи деталей и сборочных единиц, а также применять графические знания при решении задач с творческим содержанием.

Цель обучения предмету конкретизируется в основных задачах:

- **формировать** знания об основах прямоугольного проецирования на одну, две и три плоскости проекций, о способах построения изображений на чертежах (эскизах), а также способах построения прямоугольной изометрической проекции и технических рисунков;
- **научить** школьников читать и выполнять несложные чертежи, эскизы; аксонометрические проекции, технические рисунки деталей различного назначения;
- **развивать** статические и динамические пространственные представления, образное мышление на основе анализа формы предметов и ее конструктивных особенностей, мысленного воссоздания пространственных образов предметов по проекционным изображениям, словесному описанию и пр.; научить самостоятельно пользоваться учебными материалами;
- **воспитать** трудолюбие, бережливость, аккуратность, целеустремленность, предприимчивость, ответственность за результаты своей деятельности, уважительное отношение к людям различных профессий и результатам их труда;
- **получить** опыт применения политехнических, технологических знаний и умений в самостоятельной практической деятельности.

Рабочая программа предусматривает формирование у учащихся общеучебных умений и навыков, универсальных способов деятельности и ключевых компетенций, определение адекватных способов решения учебной задачи на основе заданных алгоритмов. Комбинирование известных алгоритмов деятельности в ситуациях, не предполагающих стандартное применение одного из них;

- творческое решение учебных и практических задач: умение мотивированно отказываться от образца, искать оригинальные решения; самостоятельное выполнение различных творческих работ; участие в проектной деятельности;
- приведение примеров, подбор аргументов, формулирование выводов. Отражение в устной или письменной форме результатов своей деятельности;
- умение перефразировать мысль (объяснять иными словами). Выбор и использование выразительных средств языка и знаковых систем (текст, таблица, схема, чертеж, технологическая карта и др.) в соответствии с коммуникативной задачей, сферой и ситуацией общения;
- использование для решения познавательных и коммуникативных задач различных источников информации, включая энциклопедии, словари, интернет-ресурсы и другие базы данных;
- владение умениями совместной деятельности: согласование и координация деятельности с другими ее участниками; объективное оценивание своего вклада в решение общих задач коллектива;
- оценивание своей деятельности с точки зрения нравственных, правовых норм, эстетических ценностей.

СОДЕРЖАНИЕ УЧЕБНОГО КУРСА

8 КЛАСС

Раздел №1 Повторение о способах проецирования. (1 час)

Комплексный чертёж детали по аксонометрической проекции. Аксонометрические проекции.

Раздел № 2 Сечения и разрезы. (15 часов)

Знакомство с техническими требованиями и конструктивными элементами. Классификация сечений. Правила нанесения размеров. Графическое обозначение материала. Практическая работа по построению фигуры. Практическая работа «Сечение». Графическая работа № 1. Чертёж детали. Разрезы. Классификация. Соединение на чертеже вида и разреза. Особые случаи разрезов. Практическая работа по построению разрезов. Графическая работа № 2 Чертёж детали. Применение разрезов в аксонометрии. Практическая работа «Чтение чертежа. Выбор количества изображений. Условности и упрощения. Графическая работа №3 Сечения и разрезы.

Требования к уровню подготовки учащихся:

уметь: рационально использовать чертежные инструменты; анализировать форму предметов в натуре и по их чертежам; анализировать графический состав изображений; читать и выполнять чертежи, эскизы и наглядные изображения несложных предметов; выбирать необходимое число видов на чертежах; осуществлять несложное преобразование формы и пространственного положения предметов и их частей; применять графические знания в новой ситуации при решении задач с творческим содержанием.

Раздел № 3 Сборочные чертежи 14 (часов)

Общие сведения о соединении деталей. Соединение штифтом и шпонкой. Понятие о резьбах. Условные обозначения. Типы резьбовых соединений. Типы резьбовых соединений. Графическая работа № 4. Чертёж болтового соединения. Графическая работа. Продолжение. Общие сведения о сборочных чертежах. Размеры и изображения на сборочных чертежах. Практическая работа «Сборочный чертёж. Детализация. Определение размеров детали по сборочному чертежу. Графическая работа № 5 Детализация сборочного чертежа

Требования к уровню подготовки учащихся: знать: основы прямоугольного проецирования, правила выполнения чертежей, приёмы построения сопряжений, основные правила выполнения и обозначения сечений и разрезов, условности изображения и обозначения резьбы. Учащиеся должны иметь представление: выполнение технического рисунка и эскизов, об изображениях соединений деталей, об особенностях выполнений строительных чертежей. Уметь применять графические знания в новой ситуации при решении задач с творческим содержанием. Выполнять несложные сборочные и строительные чертежи, пользоваться ЕСКД и справочной литературой.

Раздел № 4 Чтение строительных чертежей. 4 (часа)

Строительные чертежи. Понятия об архитектурно - строительных чертежах. Практическая работа по выполнению строительного чертежа.

Требования к уровню подготовки учащихся: Знать о видах строительного чертежа, различать их. Знать разницу между строительным и техническим изображением. Уметь выполнить чертёж будущего дома.

ПЛАНИРУЕМЫЕ РЕЗУЛЬТАТЫ ОСВОЕНИЯ КУРСА

Личностные образовательные результаты

Основные личностные образовательные результаты, достигаемые в процессе подготовки школьников в области черчения:

- развитие познавательных интересов и активности при изучении курса черчения;
- воспитание трудолюбия и ответственности за качество своей деятельности;
- овладение установками, нормами и правилами организации труда;
- готовность и способность обучающихся к саморазвитию и личностному самоопределению на основе мотивации к обучению и познанию;
- готовность и способность обучающихся к формированию ценностно-смысловых установок: формированию осознанного, уважительного и доброжелательного отношения к другому человеку, его мнению и мировоззрению;
- формирование целостного мировоззрения, соответствующего современному уровню развития науки и общественной практике, учитывающего социальное, культурное, языковое, духовное многообразие современного мира;
- формирование коммуникативной компетентности в общении и сотрудничестве со сверстниками и взрослыми в процессе образовательной, общественно полезной и творческой деятельности, готовности и способности вести диалог и достигать в нём взаимопонимания;
- формирование освоение социальных норм, правил поведения, ролей и форм социальной жизни в группах и сообществах, включая взрослые и социальные сообщества;
- развитие правового мышления и компетентности в решении моральных проблем на основе личного выбора;
- формирование нравственных чувств и нравственного поведения, осознанного и ответственного отношения к собственным поступкам.

Метапредметные результаты

Основные метапредметные образовательные результаты, достигаемые в процессе подготовки школьников в области черчения:

- определение цели своего обучения, постановка и формулировка новых задач в учебе;
 - планирование пути достижения целей, в том числе альтернативных;
 - способность соотносить свои действия с планируемыми результатами, корректировать свои действия в соответствии с изменяющейся задачей;
 - умение оценивать правильность выполнения учебной задачи;
 - владение основами самоконтроля, самооценки, принятия решений и осуществления осознанного выбора в учебной и познавательной деятельности;
 - способность определять понятия, классифицировать, самостоятельно выбирать основания и критерии, устанавливать причинно-следственные связи, строить логическое рассуждение, умозаключение (индуктивное, дедуктивное и по аналогии) и делать выводы;
 - организация учебного сотрудничества и совместной деятельности с учителем и сверстниками; работа индивидуально и в группе: умение находить общее решение и разрешать конфликты на основе согласования позиций и учёта интересов; формулировать, аргументировать и отстаивать своё мнение;
 - овладение базовыми предметными и межпредметными понятиями, отражающими существенные связи и отношения между объектами и процессами;
 - формирование и развитие компетентности в области использования информационно-коммуникационных технологий;
- использование различных способов поиска (в справочных источниках и открытом учебном информационном пространстве Интернета), сбора, обработки, анализа, организации, передачи и интерпретации информации в соответствии с коммуникативными и познавательными задачами и технологиями учебного предмета.

Предметные результаты

Основные предметные образовательные результаты, достигаемые в процессе подготовки школьников в области черчения:

- приобщение к графической культуре как совокупности достижений человечества в области освоения графических способов передачи информации;
 - развитие зрительной памяти, ассоциативного мышления, статических, динамических и пространственных представлений;
 - развитие визуально – пространственного мышления;
 - рациональное использование чертежных инструментов;
 - освоение правил и приемов выполнения и чтения чертежей различного назначения;
 - развитие творческого мышления и формирование элементарных умений преобразования формы предметов, изменения их положения и ориентации в пространстве;
 - приобретение опыта создания творческих работ с элементами конструирования, в том числе базирующихся на ИКТ;
- применение графических знаний в новой ситуации при решении задач с творческим содержанием (в том числе с элементами конструирования);
- формирование стойкого интереса к творческой деятельности.

ТЕМАТИЧЕСКОЕ ПЛАНИРОВАНИЕ

№ п/п	Наименование разделов и тем программы	Количество часов			Электронные (цифровые) образовательные ресурсы
		Всего	Контрольные работы	Практические работы	
1.	Сечения и разрезы.	11		3	
2.	Определение необходимого количества изображений.	3		2	
3.	Сборочные чертежи.	15		4	
4.	Чтение строительных чертежей.	5		2	
ОБЩЕЕ КОЛИЧЕСТВО ЧАСОВ ПО ПРОГРАММЕ		34	0	11	

ПОУРОЧНОЕ ПЛАНИРОВАНИЕ

№ п/п	Тема урока	Количество часов		
		Всего	Контрольные работы	Практические работы
1	Сечения и разрезы. Повторение сведений о способах проецирования.	1		
2	Общие сведения о сечениях и разрезах. Назначение сечений. Правила выполнения сечений.	1		
3	Упражнения по теме сечения. Графическая работа №12	1		1
4	Назначение разрезов. Правила выполнения разрезов. Различия между сечением и разрезом.	1		
5	Упражнения по теме разрезы.	1		
6	Упражнения по теме разрезы.	1		
7	Упражнения по теме разрезы.	1		
8	Соединение вида и разреза.	1		
9	Тонкие стенки и спицы на разрезе	1		
10	Другие сведения о разрезах и сечениях. Графическая работа №13	1		1
11	Графическая работа №14	1		1
12	Определение необходимого количества изображений. Выбор количества изображений и главного изображения.	1		
13	Условности и упрощения на чертежах. Практическая работа №15	1		1
14	Графическая работа № 16	1		1
15	Сборочные чертежи.	1		

	Общие сведения о соединениях деталей. Виды соединения деталей. Стандартные детали. Взаимозаменяемость.			
16	Изображение и обозначение резьбы.	1		
17	Чертежи болтовых и шпилечных соединений. Изображение болтовых соединений.	1		
18	Изображение шпилечного соединений. Графическая работа № 17.	1		1
19	Чертежи шпоночных и штифтовых соединений. Изображение шпоночных соединений.	1		
20	Изображение штифтовых соединений.	1		
21	Общие сведения о сборочных чертежах изделий. Спецификация	1		
22	Разрезы на сборочных чертежах.	1		
23	Размеры на сборочных чертежах.	1		
24	Порядок чтения сборочных чертежей.	1		
25	Условности и упрощения на сборочных чертежах.	1		
26	Практическая работа № 18.	1		1
27	Понятие о детализации.	1		
28	Графическая работа №19	1		1
29	Графическая работа №20	1		1
30	Чтение строительных чертежей. Основные особенности строительных чертежей.	1		
31	Условные изображения на строительных чертежах.	1		
32	Порядок чтения строительных чертежей.	1		

33	Практическая работа №21	1		1
34	Графическая работа №22	1		1
ОБЩЕЕ КОЛИЧЕСТВО ЧАСОВ ПО ПРОГРАММЕ		34	0	11

**УЧЕБНО-МЕТОДИЧЕСКОЕ ОБЕСПЕЧЕНИЕ ОБРАЗОВАТЕЛЬНОГО
ПРОЦЕССА ОБЯЗАТЕЛЬНЫЕ УЧЕБНЫЕ МАТЕРИАЛЫ ДЛЯ УЧЕНИКА**

Ботвинников А.Д., Виноградов В.Н., Вышнепольский И.С. Черчение 9 класс.

Издательство «Дрофа», 2017г.

МЕТОДИЧЕСКИЕ МАТЕРИАЛЫ ДЛЯ УЧИТЕЛЯ

Программы общеобразовательных учреждений.

**МАТЕРИАЛЬНО-ТЕХНИЧЕСКОЕ ОБЕСПЕЧЕНИЕ ОБРАЗОВАТЕЛЬНОГО
ПРОЦЕССА УЧЕБНОЕ ОБОРУДОВАНИЕ**

Тетрадь формата А4, учебник, чертежные инструменты (карандаш, линейка, треугольник, циркуль, ластик), карточки с заданиями

ОБОРУДОВАНИЕ ДЛЯ ПРОВЕДЕНИЯ ПРАКТИЧЕСКИХ РАБОТ

Карточки с заданиями, тетрадь формат А4, бумага для черчения, чертежные инструменты.